



ТЕРРИТОРИАЛЬНЫЙ ОРГАН
ФЕДЕРАЛЬНОЙ СЛУЖБЫ
ГОСУДАРСТВЕННОЙ СТАТИСТИКИ
ПО КОСТРОМСКОЙ ОБЛАСТИ

ОСНОВНЫЕ ПОКАЗАТЕЛИ СЕЛЬСКОГО ХОЗЯЙСТВА

в январе – июне 2024 года

02.08.2024

Отдел статистики сельского хозяйства
и окружающей природной среды

СОДЕРЖАНИЕ

| | |
|---|----|
| Поголовье сельскохозяйственных животных | 3 |
| Производство продукции животноводства | 9 |
| Реализация сельскохозяйственной продукции | 13 |

1

**Поголовье сельскохозяйственных
животных**

ПОГОЛОВЬЕ СЕЛЬСКОХОЗЯЙСТВЕННЫХ ЖИВОТНЫХ

по состоянию на 1 июля 2024 года

КОСТРОМАСТАТ

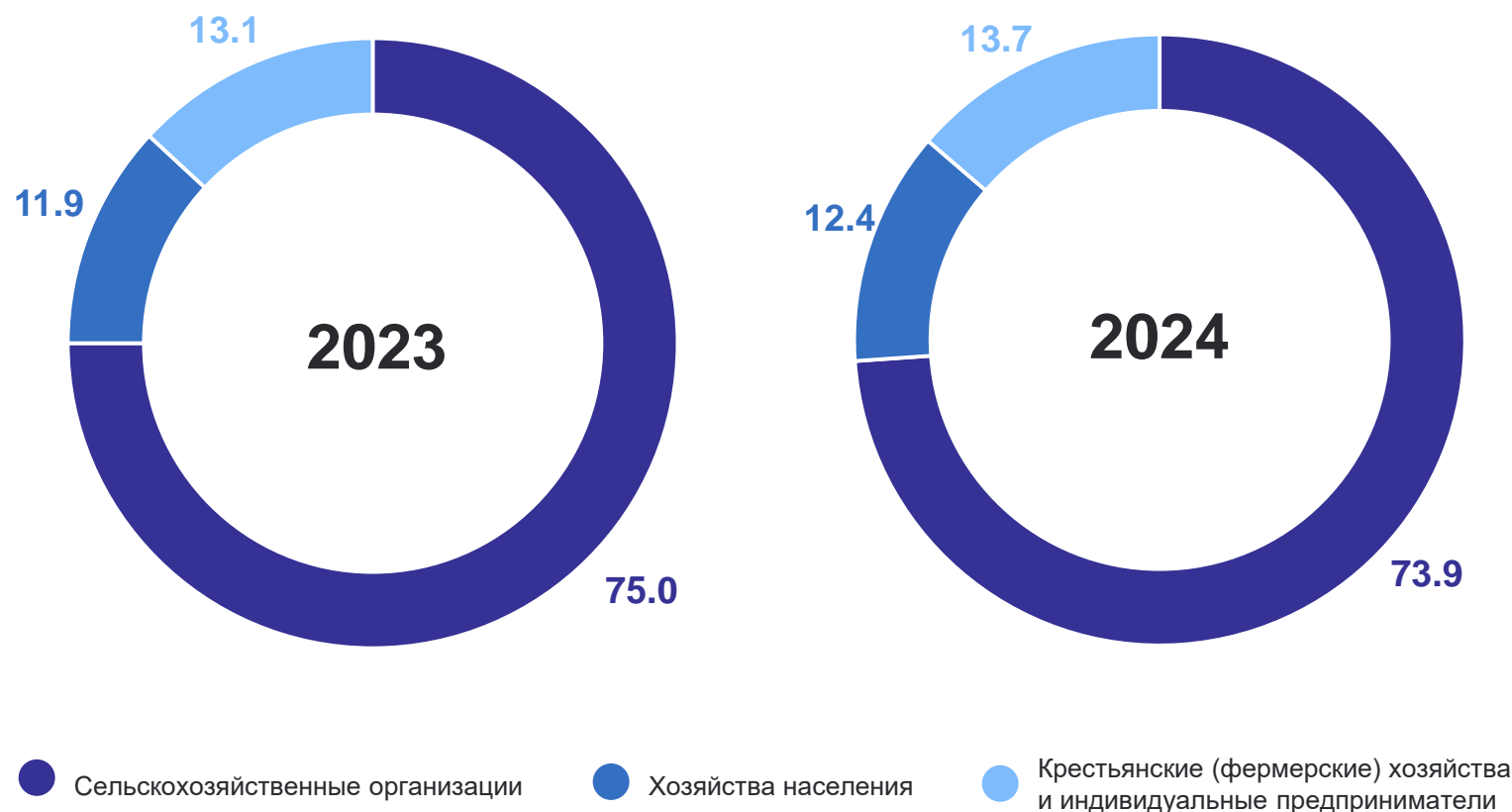
Структура поголовья крупного рогатого скота по категориям хозяйств по состоянию на 1 июля, в % от хозяйств всех категорий

Поголовье крупного рогатого скота

45,7 тыс. голов

в % к 1 июля 2023 года

95,1 %



ПОГОЛОВЬЕ СЕЛЬСКОХОЗЯЙСТВЕННЫХ ЖИВОТНЫХ

по состоянию на 1 июля 2024 года

КОСТРОМАСТАТ

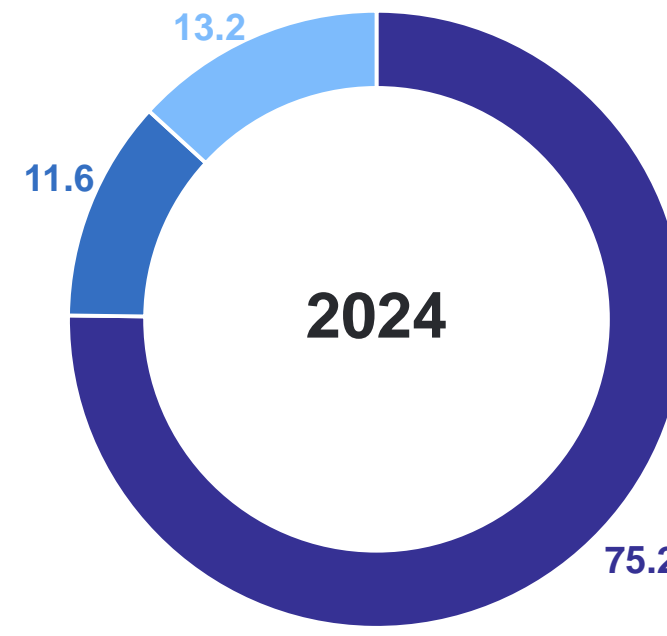
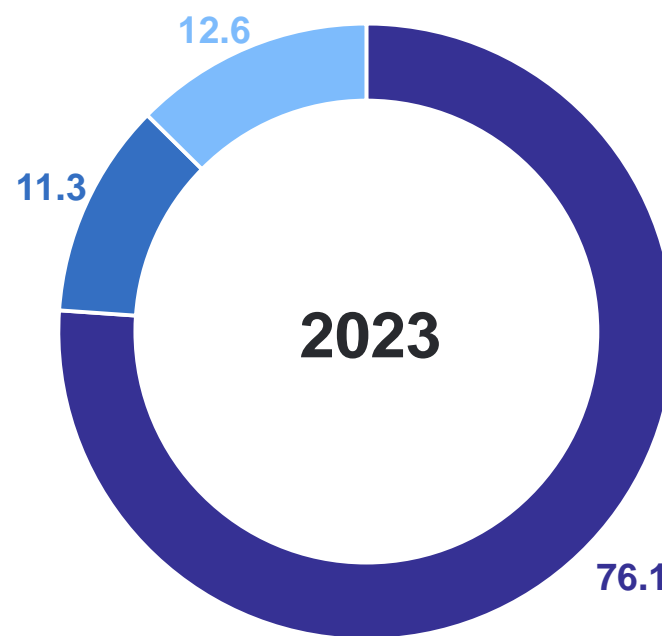
Структура поголовья коров по категориям хозяйств по состоянию на 1 июля, в % от хозяйств всех категорий

Поголовье коров

20,0 тыс. голов

в % к 1 июля 2023 года

97,5 %



● Сельскохозяйственные организации

● Хозяйства населения

● Крестьянские (фермерские) хозяйства и индивидуальные предприниматели

ПОГОЛОВЬЕ СЕЛЬСКОХОЗЯЙСТВЕННЫХ ЖИВОТНЫХ

по состоянию на 1 июля 2024 года

КОСТРОМАСТАТ

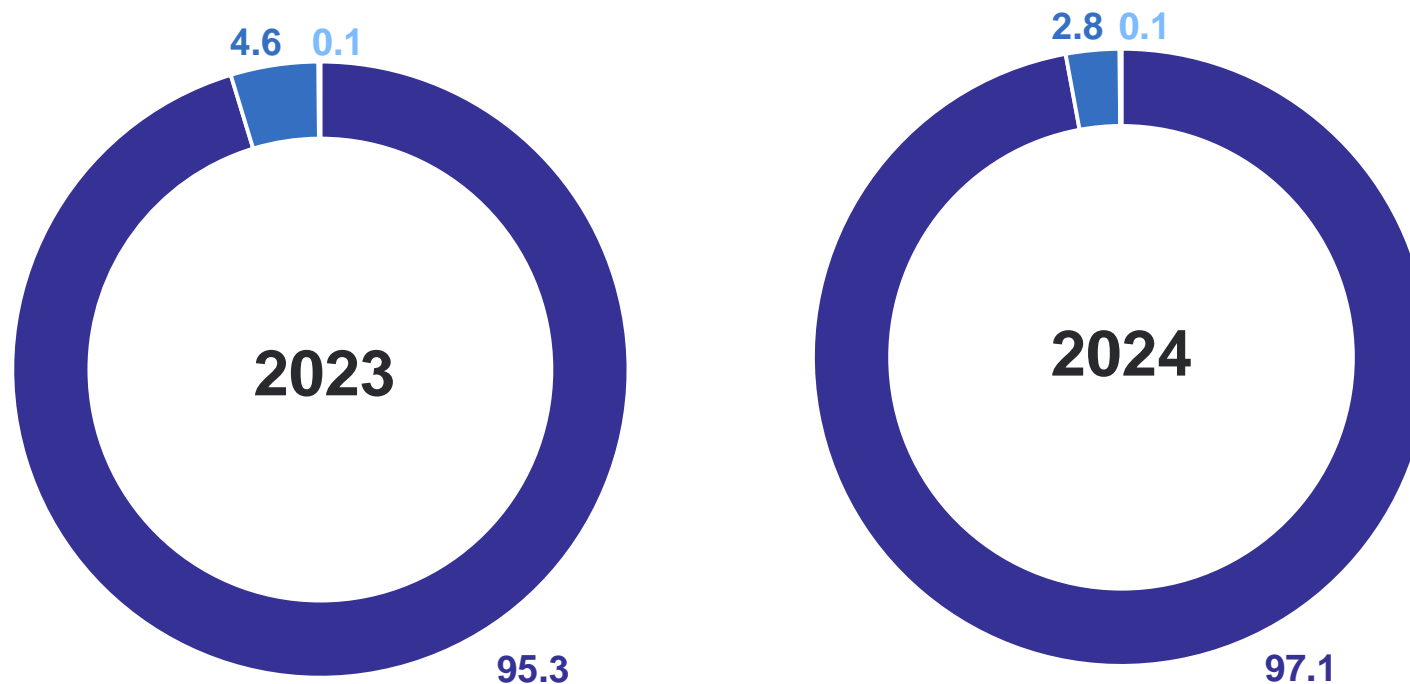
Структура поголовья свиней по категориям хозяйств по состоянию на 1 июля, в % от хозяйств всех категорий

Поголовье свиней

28,3 тыс. голов

в % к 1 июля 2023 года

114,5 %



● Сельскохозяйственные организации

● Хозяйства населения

● Крестьянские (фермерские) хозяйства и индивидуальные предприниматели

ПОГОЛОВЬЕ СЕЛЬСКОХОЗЯЙСТВЕННЫХ ЖИВОТНЫХ

по состоянию на 1 июля 2024 года

КОСТРОМАСТАТ

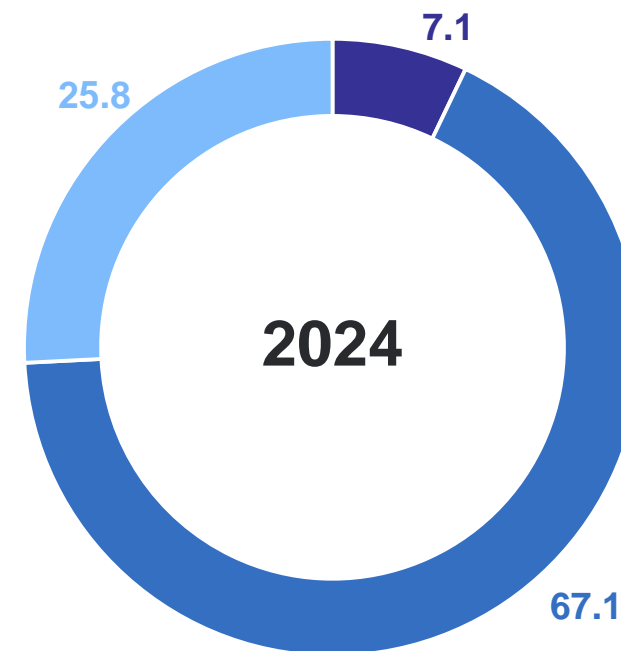
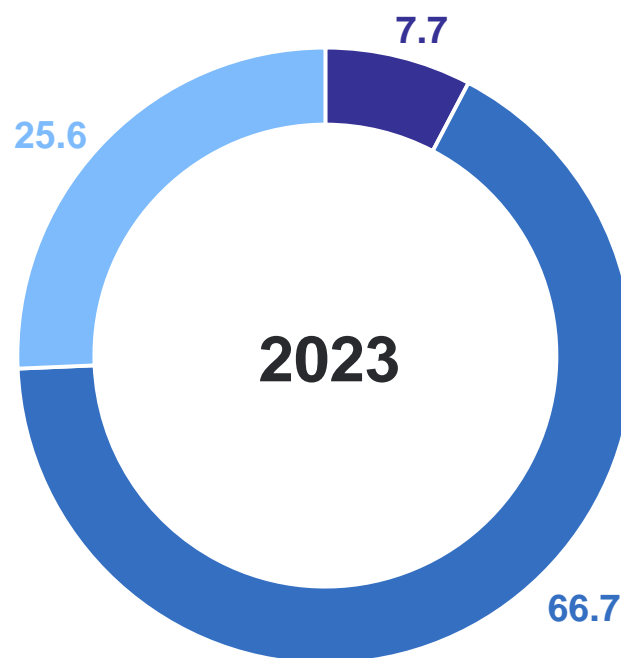
Структура поголовья овец и коз по категориям хозяйств по состоянию на 1 июля, в % от хозяйств всех категорий

Поголовье овец и коз

12,0 тыс. голов

в % к 1 июля 2023 года

94,1 %



- Сельскохозяйственные организации
- Хозяйства населения
- Крестьянские (фермерские) хозяйства и индивидуальные предприниматели

ПОГОЛОВЬЕ СЕЛЬСКОХОЗЯЙСТВЕННЫХ ЖИВОТНЫХ

по состоянию на 1 июля 2024 года

КОСТРОМАСТАТ

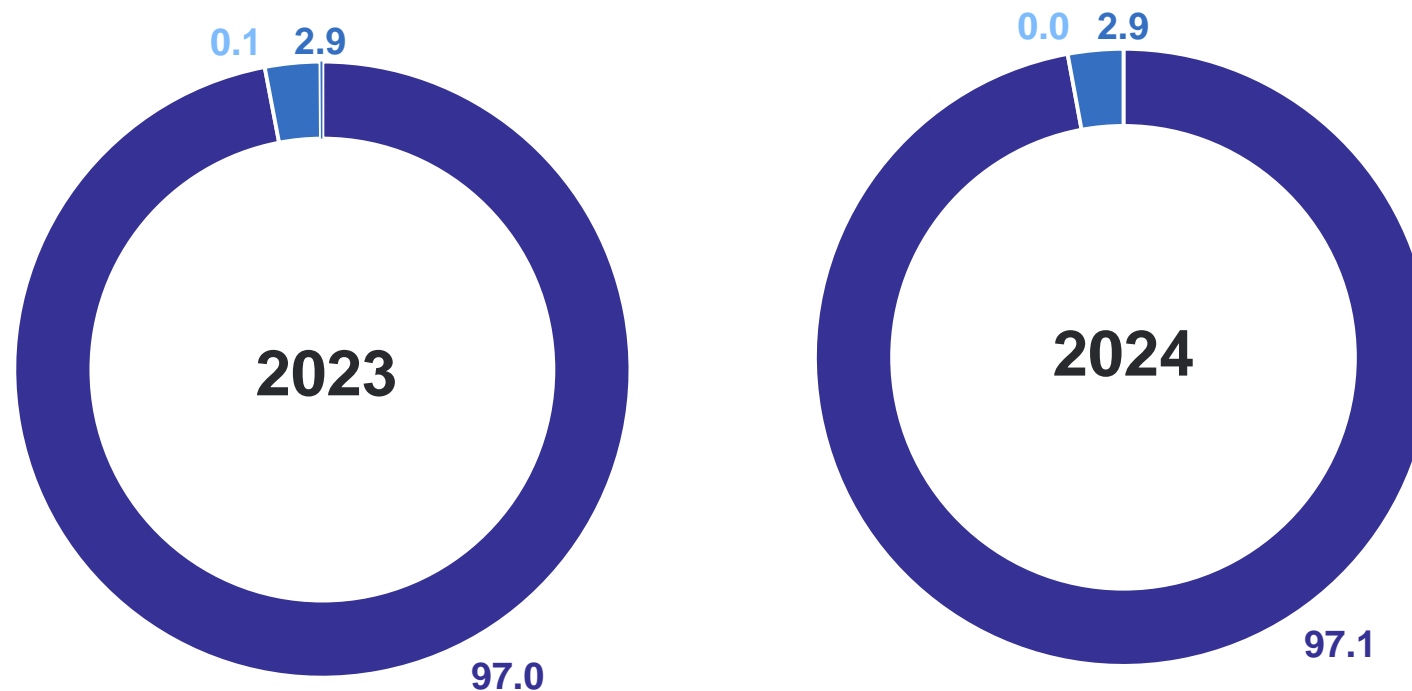
Структура поголовья птицы по категориям хозяйств по состоянию на 1 июля, в % от хозяйств всех категорий

Поголовье птицы

4 256,2 тыс. голов

в % к 1 июля 2023 года

99,8 %



● Сельскохозяйственные организации

● Хозяйства населения

2

Производство продукции
животноводства

ПРОИЗВОДСТВО ПРОДУКЦИИ ЖИВОТНОВОДСТВА

за январь – июнь 2024 года

КОСТРОМАСТАТ

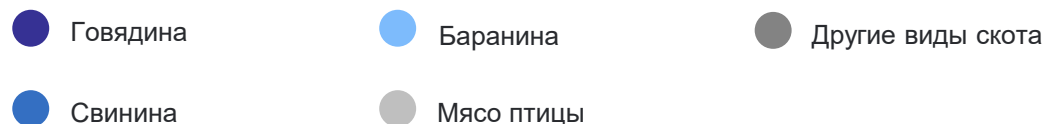
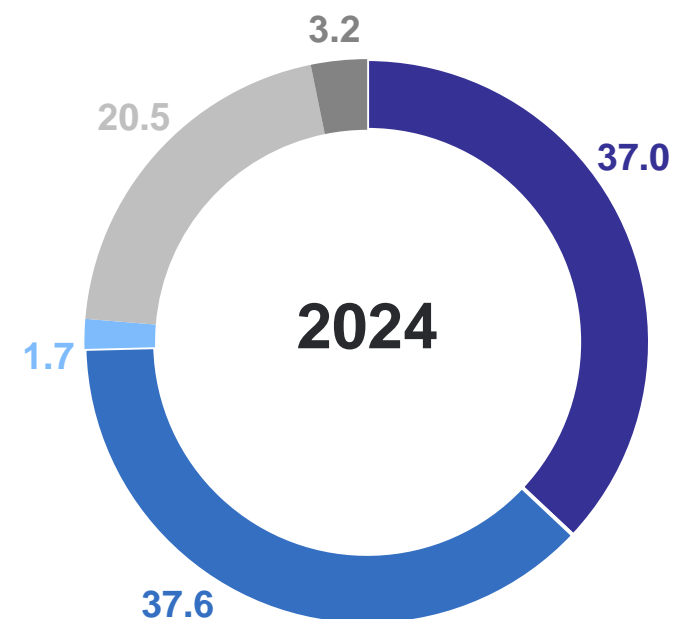
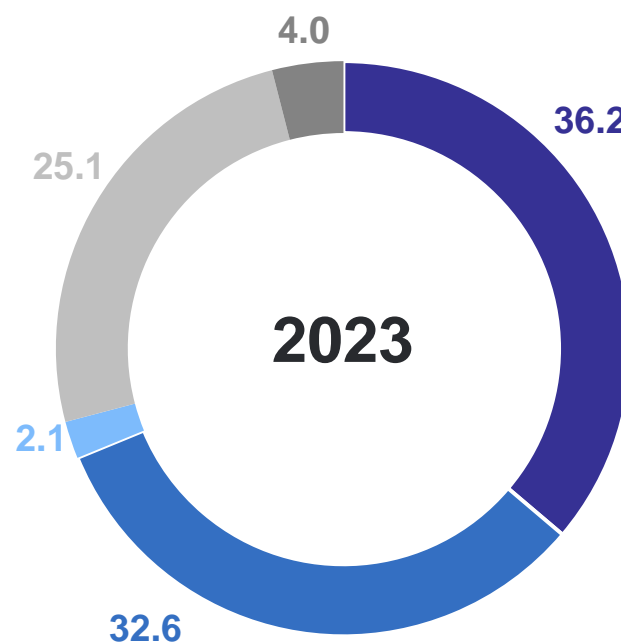
Реализовано на убой
скота и птицы в живом весе

8,3 тыс. тонн

в % к январю – июню 2023 года

117,2 %

Видовая структура производства скота и птицы в хозяйствах всех категорий
за январь – июнь, в % к итогу



ПРОИЗВОДСТВО ПРОДУКЦИИ ЖИВОТНОВОДСТВА

за январь – июнь 2024 года

КОСТРОМАСТАТ

Надоено молока

62,4 тыс. тонн

в % к январю – июню 2023 года

101,7 %

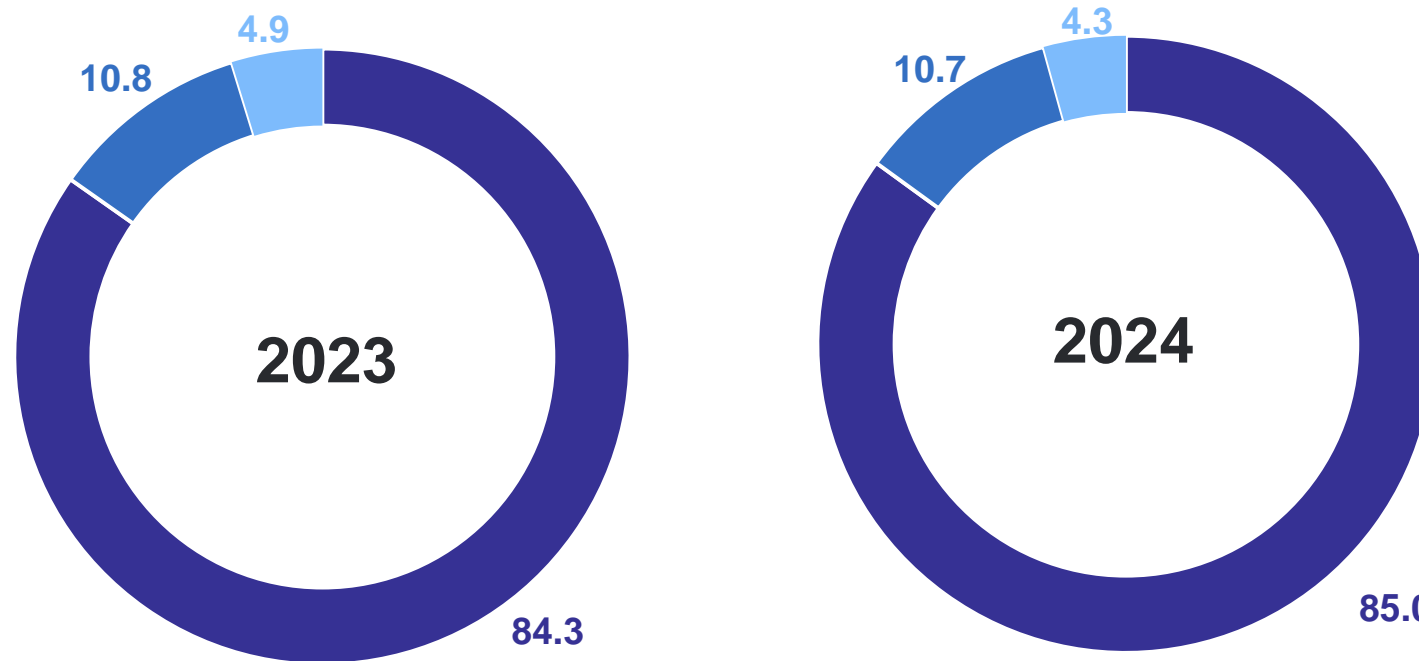
Средний удой молока от одной коровы в сельскохозяйственных организациях

3 785 кг

в % к январю – июню 2023 года

104,3 %

Структура производства молока по категориям хозяйств за январь – июнь, в % от хозяйств всех категорий



● Сельскохозяйственные организации

● Хозяйства населения

● Крестьянские (фермерские) хозяйства и индивидуальные предприниматели

ПРОИЗВОДСТВО ПРОДУКЦИИ ЖИВОТНОВОДСТВА

за январь – июнь 2024 года

КОСТРОМАСТАТ

Получено яиц

510,2 млн штук

в % к январю – июню 2023 года

105,2 %

Средняя яйценоскость от одной курицы-несушки в сельскохозяйственных организациях

155 штук

в % к январю – июню 2023 года

100,0 %

Структура производства яиц по категориям хозяйств за январь – июнь, в % от хозяйств всех категорий



3

Реализация сельскохозяйственной
продукции

РЕАЛИЗАЦИЯ СЕЛЬСКОХОЗЯЙСТВЕННОЙ ПРОДУКЦИИ

за январь – июнь 2024 года

КОСТРОМАСТАТ

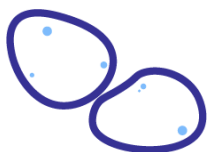
Отгружено продукции растениеводства

Зерновые
и зернобобовые
культуры



2,1 ТЫС. ТОНН

Картофель



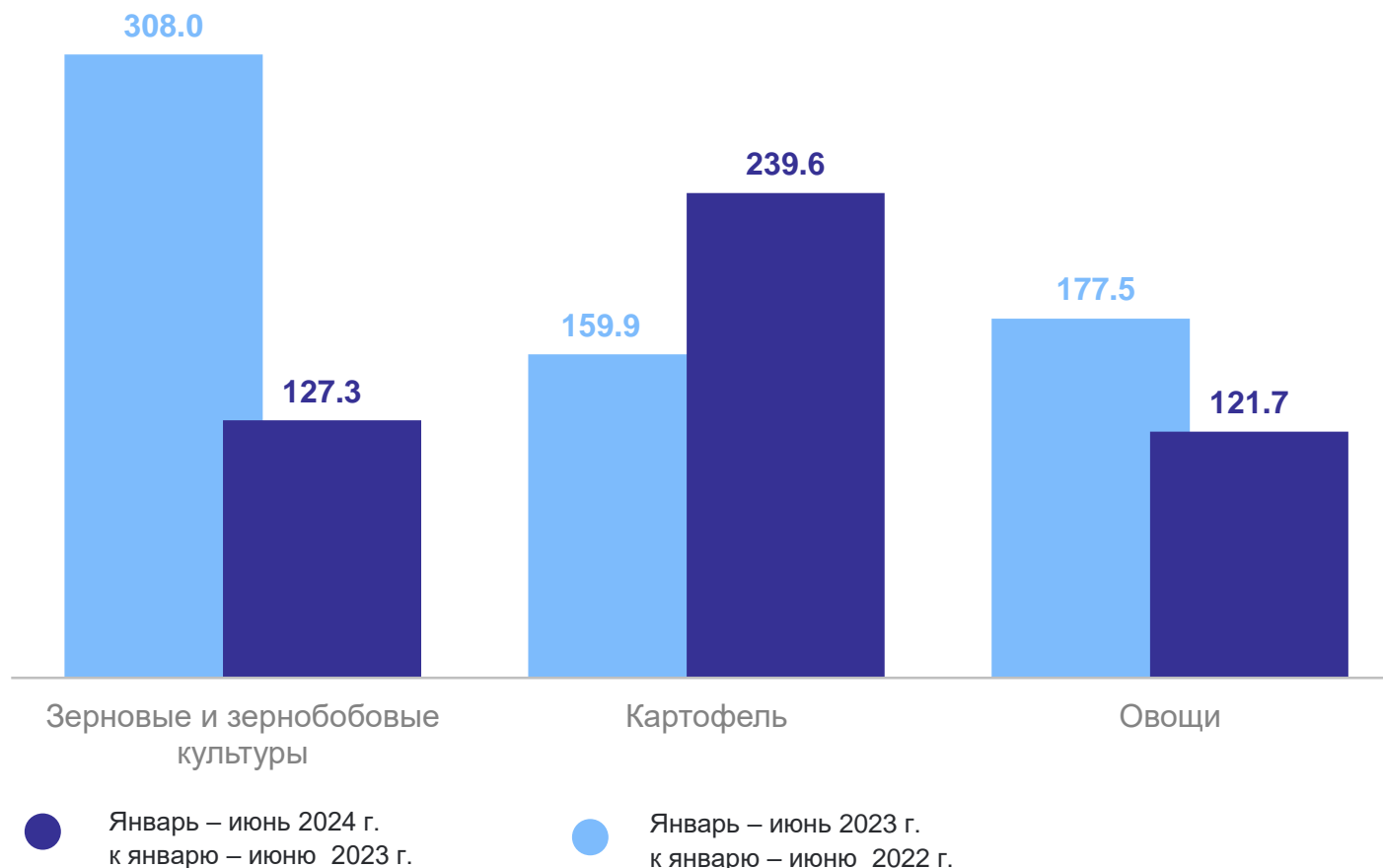
18,8 ТЫС. ТОНН

Овощи



7,0 ТЫС. ТОНН

Темпы роста (снижения), в % к соответствующему периоду предыдущего года



РЕАЛИЗАЦИЯ СЕЛЬСКОХОЗЯЙСТВЕННОЙ ПРОДУКЦИИ

за январь – июнь 2024 года

КОСТРОМАСТАТ

Отгружено продукции животноводства

Мясо



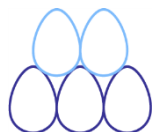
7,1 ТЫС. ТОНН

Молоко



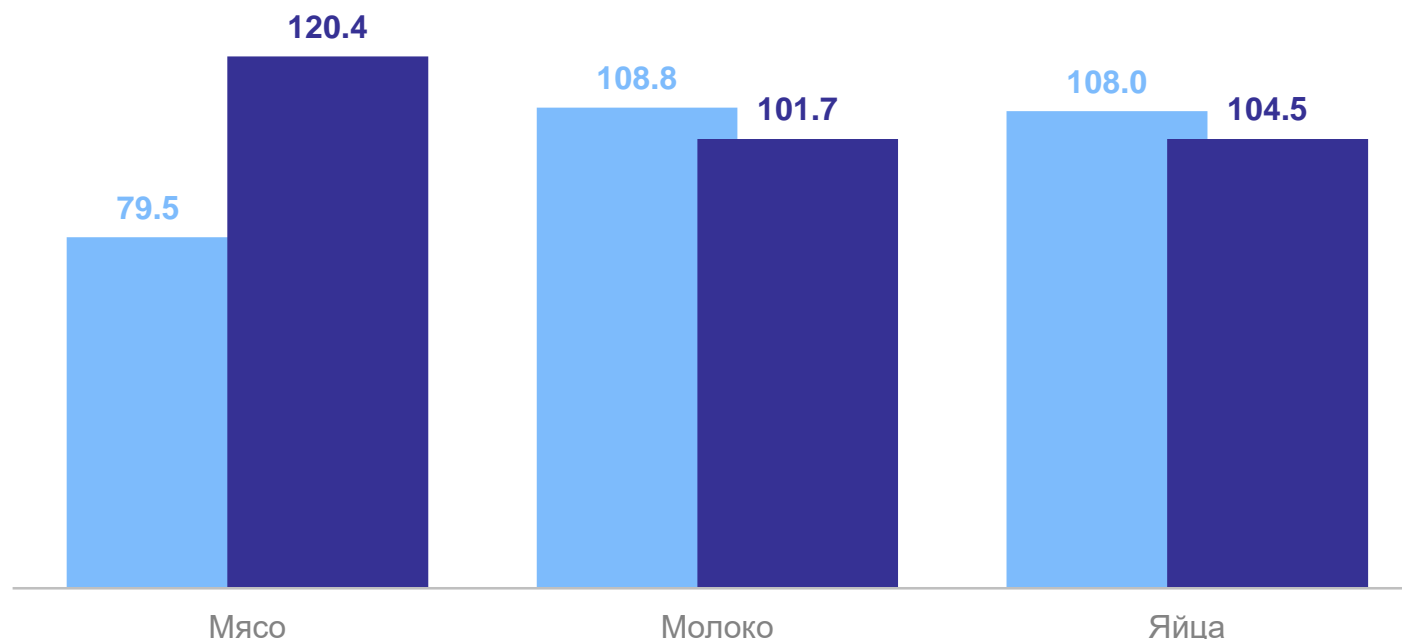
49,9 ТЫС. ТОНН

Яйца



493,6 МЛН ШТУК

Темпы роста (снижения), в % к соответствующему периоду предыдущего года



● Январь – июнь 2024 г.
к январю – июню 2023 г.

● Январь – июнь 2023 г.
к январю – июню 2022 г.